




# CR.460

TECHNISCHE DATEN

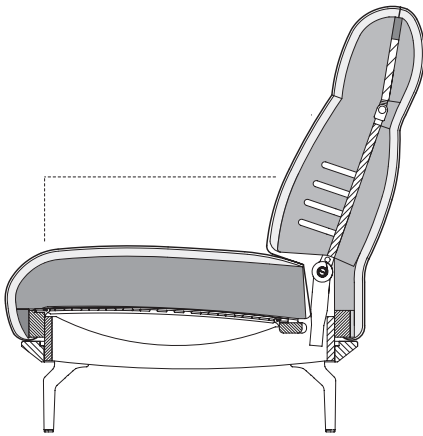


# CR.460

## Spezifikationen

### Anreihprogramm

- 9 Fußvarianten
- 3 Holzrahmen, furniert: Eiche natur, Eiche dunkel und Nussbaum
- Rahmen lederbezogen
- 2 Sitzhöhen: 41 und 44 cm
- Hochlehnrücken mit Neigefunktion und Kopfteilverstellung
- Programmumfang: Sofabank, Anreihsofa, Abschlussessel mit Polstersitz und Polsterbank



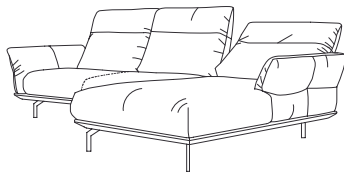
### Technischer Aufbau

- Holzinnengestell
- Unterfederung: Wellenfeder
- Sitzpolster aus Polyurethan-Kaltschaum, „Raumgewicht“ 37 kg/m<sup>3</sup>, mit Vlies unterstept
- Rückenpolster aus Polyurethan „Raumgewicht“ 30 kg/m<sup>3</sup>
- Bewegliche Rückenpolsterelemente aus Polyetherschaum, Raumgewicht 30 kg/m<sup>3</sup>, mit Vlies unterstept

### Standardfuß:

- Aluminiumgussfuß lackiert RAL 7022 Umbragrau
- Stahl Quadratrohrfuß lackiert RAL 7022 Umbragrau
- Stahl Quadratrohr Fuß lackiert RAL 9017 Verkehrsschwarz seidenmatt
- Holzrahmen furniert, wahlweise in den Oberflächen Eiche H98, Eiche H70 oder amerikanischer Nussbaum H81

Die Angaben zum „Raumgewicht“ können in einem Toleranzbereich von +/- 10 % schwanken.



# CR.460

## Spezifikationen


### Bestellhinweise

Bitte bei Bestellung angeben:

▮ Sitzhöhe wahlweise 41 cm oder 44 cm.

Anstatt der Standardfüße können gegen Mehrpreis folgende Füße gewählt werden:

- ▮ Aluminiumgussfuß poliert
- ▮ Stahl Quadratrohr Fuß Glanzchrom
- ▮ Holzfuß Eiche natur H98
- ▮ Holzfuß Eiche dunkel H70
- ▮ Holzfuß Amerikanischer Nussbaum H81
- ▮ Stahl Spange lackiert in RAL 7022 Umbragrau nur bei SOB Modellen und PB möglich
- ▮ Stahl Spange Glanzchrom nur bei SOB Modellen und PB möglich
- ▮ Rahmen lederbezogen

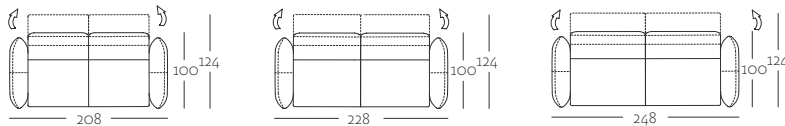


# CR.460

## Programmübersicht

Sofabank (Rücken verstellbar) in drei Größen: 208, 228 und 248 cm

Draufsicht



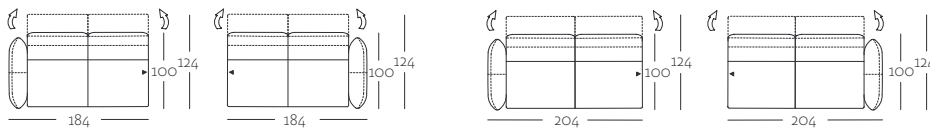
SOB 460/208

SOB 460/228

SOB 460/248

Anreihsofa (Rücken verstellbar) in drei Größen: 184, 204 und 224 cm

Draufsicht

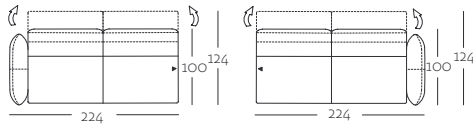


ASO 460/184 li

ASO 460/184 re

ASO 460/204 li

ASO 460/204 re

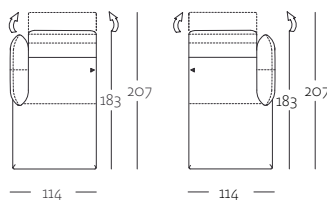


ASO 460/224 li

ASO 460/224 re

Abschlussessel mit Polstersitz (Rücken verstellbar) in der Größe: 114 x 183 cm

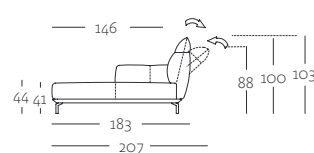
Draufsicht



ASS-PSZ 460/114 li

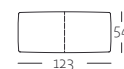
ASS-PSZ 460/114 re

Seitenansicht



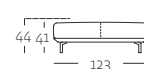
Polsterbank: 123 cm

Draufsicht



PB 460/123

Frontansicht



Seitenansicht



Kissen in zwei Größen: 60 x 60 cm und 63 x 36 cm

Seitenansicht



KI 460/60 x 60

Frontansicht



Draufsicht



Seitenansicht



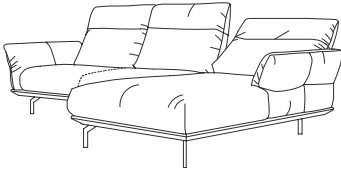
KI 460/63 x 36

Frontansicht



Draufsicht





## FUSSVARIANTEN

### Standardfüße



Gussfuß  
Aluminium lackiert,  
RAL 7022 Umbragrau



Quadratrohr-Fuß  
Stahl lackiert,  
RAL 7022 Umbragrau



Quadratrohr-Fuß  
Stahl lackiert,  
RAL 9017 verkehrsschwarz  
seidenmatt

Anstatt der Standardfüße können gegen Mehrpreis folgende Füße gewählt werden:



Gussfuß  
Aluminium poliert



Quadratrohr-Fuß  
Stahl, Glanzchrom



Holzfuß  
Eiche natur, H98



Holzfuß  
Eiche dunkel, H70



Holzfuß  
Nussbaum amerikanisch,  
H81



Spangen-Fuß  
Stahl, Glanzchrom  
(nur bei SOB Modellen  
und PB möglich)



Spangen-Fuß  
Stahl lackiert,  
RAL 7022 Umbragrau  
(nur bei SOB Modellen  
und PB möglich)

## HOLZRAHMEN FURNIERT



Eiche hell, H98



Eiche dunkel, H70



Nussbaum amerikanisch, H81