



# FALTSOFA Produktinformation • Bedienungsanleitung



1. Sitzposition



2. Liegeposition

### 1. Montage/Aufbau

- Gestell nicht demontierbar / 1 Colli
- Boden eigenverantwortlich vor Beschädigungen schützen
- Auspacken, Transportsicherung entfernen
- waagrecht aufstellen (10 cm Wandabstand einhalten)

### 2. Bedienung der Funktion

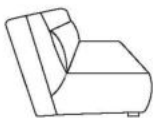
- mittig vor dem Sofa stehend (1-9)

### 3. Warentypische Eigenschaften

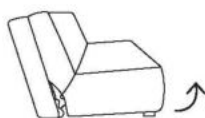
- funktionsbedingt kann es zu Nutzungserscheinungen auf dem Boden kommen
- konstruktionsbedingt dreiteilige Liegeflächen
- durch die Nutzung der Sitz- und Liegeflächen können sich, je nach Streck des Bezugsmaterials, Falten und Wellen bilden

## FUNKTION

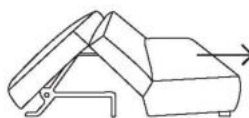
### VERWANDLUNG IN DIE LIEGEPOSITION



1. Sitzposition



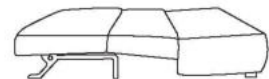
2. Zum Ausklappen den Sitz leicht anheben und ...



3. ... die Sitzfläche nach vorne ziehen.

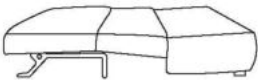


Lässt sich das Sofa nicht weiter ausziehen als in diese Position, kann es sein, dass es beim Verändern in die Sitzposition nicht richtig eingerastet war. Klappen Sie das Sofa wieder ein, sodass der Sitz richtig einrastet und wiederholen Sie die Schritte 1-4.

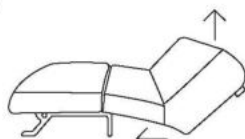


4. Liegeposition

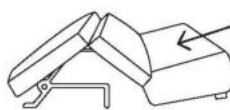
### VERWANDLUNG IN DIE SITZPOSITION



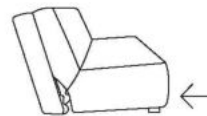
5. Liegeposition



6. Zum Einklappen den Sitz etwas anheben bis zum ersten Klickgeräusch und durch etwas Nachdruck von oben nach hinten schieben.



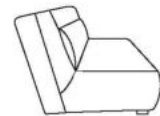
7. Den Sitz so weit nach hinten schieben...



8. ...bis dieser einrastet!



Rastet der Sitz nicht ein, wiederholen Sie die Schritte 5-8.

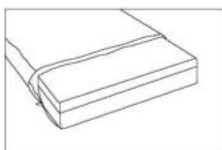


9. Sitzposition

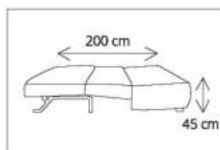
## AUSFÜHRUNGEN



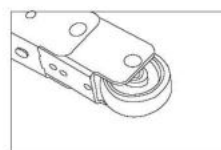
Sitz- und Liegefläche mit Lattenrostunterfederung



Sitz- und Liegeflächen-Polsterung nach Wahl, je nach Modell



Schlafen auf Sitzhöhe



Rollen Parkett- und Laminat geeignet



verschiedene Liegebreiten, je nach Modell Einzellege bis Doppellege



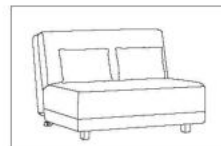
Holzfüße je nach Modell




Metallfüße je nach Modell



große Stoffauswahl

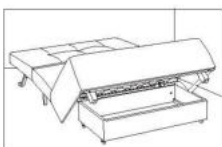


einfarbig



zweifarbig

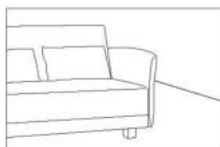
## ZUBEHÖR (optional je nach Modell/Typ)



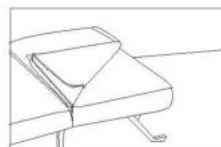
Bettkasten



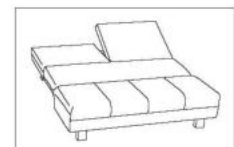
Nierenkissen



Armlehnen



Schonerdecke



Relax-Kopfteilverstellung