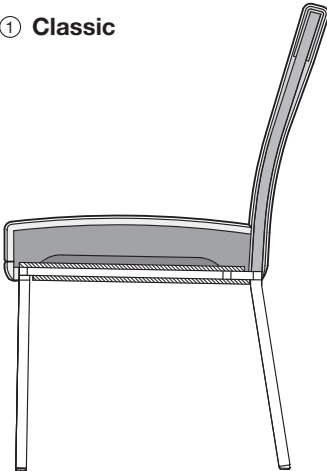
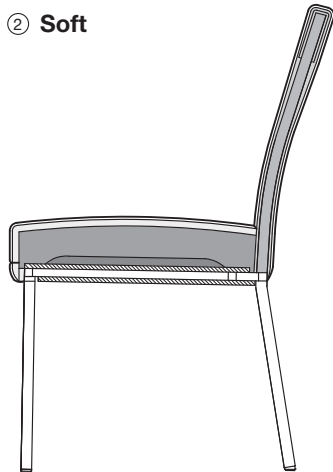


Konstruktiver Aufbau und Materialien

Stuhl

- Metall-Innengestell
- Sitzträger:
 - ① **Classic:** Sitzträger aus Holzwerkstoff
 - ② **Soft:** Polstergurt-Unterfederung
- Sitz aus Polyurethanschaum, schichtweise aufgebaut in verschiedenen Höhen und Härten aufeinander abgestimmt
- Sitz-Bezug mit Polyester-Vlies unterstept
- Rücken mit Metall-Innengestell abgedeckt mit einem Charmeuse und einem Kern aus Polyurethanschaum
- Fußausführungen:
 - Vierfuß lackiert Strukturlack silber
 - Vierfuß lackiert Umbragrau RAL 7022
 - Vierfuß glanzchrom
 - Glatt pulverbeschichtet matt RAL 9017 Verkehrsschwarz

① **Classic**② **Soft**


Bezugsmaterial und Textilkennzeichnung

- siehe Anhang am Originalmuster
- Pflege- und Reinigungsanleitung liegt bei

Konstruktiver Aufbau und Materialien

Barhocker

- Metall-Innengestell
- Polstergurt-Unterfederung
- Sitz aus Polyurethanschaum, schichtweise aufgebaut in verschiedenen Höhen und Härten aufeinander abgestimmt
- Sitz-Bezug mit Polyester-Vlies unterstept
- Rücken mit Metall-Innengestell abgedeckt mit einem Charmeuse und einem Kern aus Polyurethanschaum
- Fußausführungen:
 - Vierfuß lackiert Strukturlack silber
 - Vierfuß lackiert Umbragrau RAL 7022
 - Vierfuß glanzchromt
 - Glatt pulverbeschichtet matt RAL 9017 Verkehrsschwarz



Bezugsmaterial und Textilkennzeichnung

- siehe Anhang am Originalmuster
- Pflege- und Reinigungsanleitung liegt bei

Reinigung und Pflege von Metall-Oberflächen

Staub regelmäßig mit weichem trockenem Tuch entfernen.

Anhaftende Verschmutzungen mit feuchtem Tuch oder Schwamm mit milder Spülmittel- oder Haushaltsreinigerlösung abwischen (Reinigungslösung gegebenenfalls einige Zeit einwirken lassen), mit sauberem feuchtem Tuch gründlich nachwischen und abschließend trockenreiben, um Wasserflecken zu vermeiden.

Bitte verwenden Sie keine ätzenden oder scheuernden Reinigungsmittel, da diese die Oberfläche angreifen können!

Metallreinigungsmittel können an Bezugsmaterialien bleibende Flecken auslösen. Deshalb bitte den Kontakt vermeiden.

Reinigung und Pflege von Lack- und Kunststoff-Oberflächen

Staub regelmäßig mit weichem trockenem Tuch entfernen.

Gelegentlich die Oberfläche mit feuchtem Tuch oder Schwamm mit milder Spülmittel- oder Haushaltsreinigerlösung abwischen, mit sauberem feuchtem Tuch gründlich nachwischen und abschließend trockenreiben, um Wasserflecken zu vermeiden.

Bitte verwenden Sie keine ätzenden oder scheuernden Reinigungsmittel!

Vermeiden Sie bitte den Kontakt von Reinigungsmitteln mit dem Bezugsmaterial!

Austausch der Gleiter



- Die Füße sind standardmäßig mit einem Kunststoffgleiter ausgestattet.

**ROLF
BENZ**



- Bei glatten Fußbodenbelägen – Parkett, Stein, Linoleum und dgl. bitte die beiliegenden Filzgleiter verwenden. Die Gleiter lassen sich mit einer geeigneten Zange aus den Stuhlbeinen herausziehen.



- Beim Einsetzen der hinteren Gleiter muss die Schrägstellung der Stuhlbeine berücksichtigt werden.