




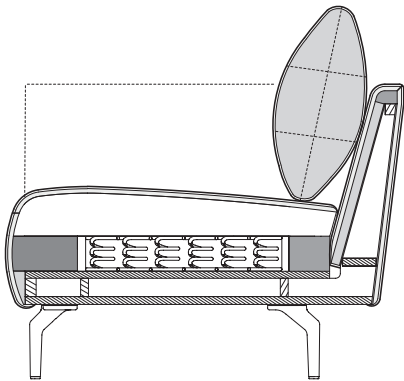
CR.470

TECHNISCHE DATEN



Spezifikationen

- Sitzkomfort „Classic“
- Wahlweise 8 Fußvarianten
- Wahlweise 2 Sitzhöhen (41 und 44 cm) über die Fußhöhe umgesetzt
- Rückenkissen optional auch in anderem Bezug als das Basis-Sofa
- Anreihsofa, Eck-Anreihsofa, Anreihbank, Anreihbank mit Polstersitz, Abschlussessel mit Polstersitz, Übertiefe Abschlussessel V-förmig und Polsterbank
- Optional mit Keder in Korpusaußenkante
- Freie Bezügeauswahl aus der Creation by Rolf Benz Stoff- und Ledercollection




Technischer Aufbau

- Holzinnengestell
- Unterfederung: Federkern
- Sitzpolster aus Polyurethan-Kaltschaum, „Raumgewicht“ 40 kg/m³ mit Vlies unterstept
- Rückenpolster aus Polyurethan „Raumgewicht“ 30 Kg/m³ mit Vlies unterstept
- Kissenfüllung aus Schaumstoffstäbchen und Polyesterfasern

Standardfuß:

- Aluminiumgussfuß lackiert RAL 7022 Umbragrau
- Stahl Quadratrohrfuß lackiert RAL 7022 Umbragrau
- Stahl Quadratrohr Fuß lackiert RAL 9017 Verkehrsschwarz seidenmatt

Die Angaben zum „Raumgewicht“ können in einem Toleranzbereich von +/- 10 % schwanken.



CR.470

Spezifikationen

Bestellhinweise

Bitte bei Bestellung angeben:


- ▮ Sitzhöhe wahlweise 41 cm oder 44 cm.
- ▮ Die Rückenkissen können in einem anderen Bezugsmaterial gewählt werden.
- ▮ Die Modelle können mit und ohne Keder bestellt werden.
Die Rückenkissen sind immer ohne Keder.

Kunstlederkeder gegen Mehrpreis wahlweise in den Farben:

- ▮ ockerbraun
- ▮ braungrau
- ▮ signalbraun
- ▮ schwarz
- ▮ Seidengrau

Anstatt der Standardfüße können gegen Mehrpreis folgende Füße gewählt werden:

- ▮ Aluminiumgussfuß poliert
- ▮ Stahl Quadratrohr Fuß Glanzchrom
- ▮ Holzfuß Eiche natur H98
- ▮ Holzfuß Eiche dunkel H70
- ▮ Holzfuß Amerikanischer Nussbaum H81

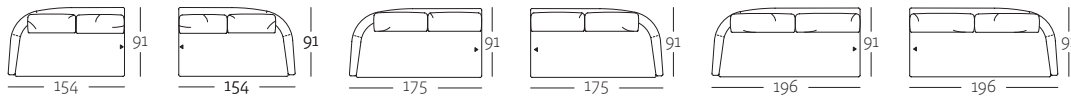


CR.470

Programmübersicht

Anreihsofa in drei Größen: 154, 175 und 196 cm

Draufsicht



ASO 470/154 li

ASO 470/154 re

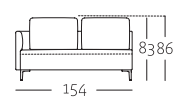
ASO 470/175 li

ASO 470/175 re

ASO 470/196 li

ASO 470/196 re

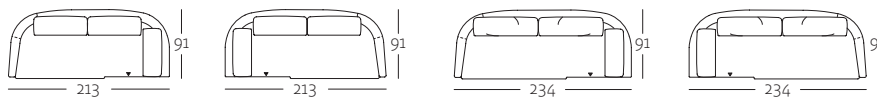
Frontansicht



ASO 470/154

Eck-Anreihsofa in zwei Größen: 213 und 234 cm

Draufsicht



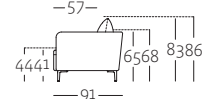
E-ASO 470/213 li

E-ASO 470/213 re

E-ASO 470/234 li

E-ASO 470/234 re

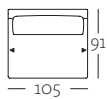
Seitenansicht



ASO 470

Anreihbank in der Größe: 105 cm

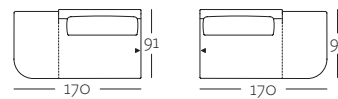
Draufsicht



ARB 470/105

Anreihbank mit Polstersitz in der Größe: 170 cm

Draufsicht

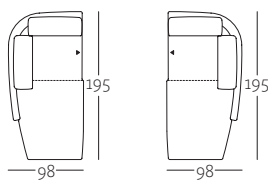


ARB-PSZ 470/170 li

ARB-PSZ 470/170 re

Abschlussessel mit Polstersitz in der Größe: 98 cm

Draufsicht

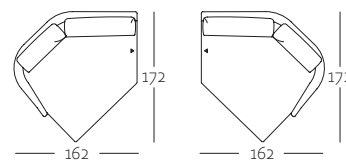


ASS-PSZ 470/98 li

ASS-PSZ 470/98 re

Übertiefe Abschlussessel V-förmig in der Größe: 162 cm

Draufsicht

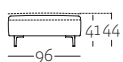


UE-ASS-V 470/162 li

UE-ASS-V 470/162 re

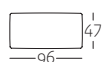
Polsterbank

Frontansicht



PB 470/96 x 47

Draufsicht



Seitenansicht



Kopfstütze

Frontansicht




KS 470

Draufsicht



Seitenansicht





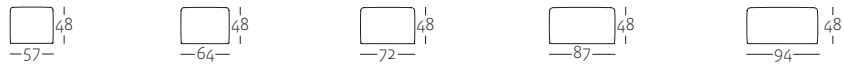
CR.470

Programmübersicht

Rückenkissen in fünf Größen:

57 x 48, 64 x 48, 72 x 48, 87 x 48 und 94 x 94 cm

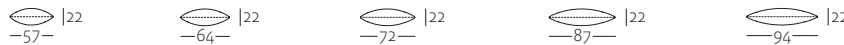
Frontansicht



Seitenansicht



Draufsicht



RUK 470/56,5 x 48

RUK 470/64 x 48

RUK 470/71,5 x 48

RUK 470/86,5 x 48

RUK 470/94 x 94

Polsterkissen in zwei Größen: 40 x 40 cm und 54 x 27 cm

Frontansicht



POK 470/40 x 40

Draufsicht



Seitenansicht



Frontansicht



POK-L 470/54 x 27

Draufsicht



Seitenansicht



Kissen in zwei Größen: 60 x 60 und 63 x 36 cm

Frontansicht



KI 470/60 x 60

Draufsicht



Seitenansicht



Frontansicht



KI 470/63 x 36

Draufsicht



Seitenansicht



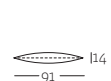
Rückenkissenmatte in der Größe: 91 x 63 cm

Frontansicht




RUK-MA 470/91 x 63

Draufsicht



Seitenansicht






CR.470


Kederfarben / Kunstlederleder




■ Ockerbraun



■ Signalbraun



■ Braungrau



■ Schwarz



■ Seidengrau



CR.470

FUSSVARIANTEN

Standardfüße



Gussfuß
Aluminium lackiert,
RAL 7022 Umbragrau



Quadratrohr-Fuß
Stahl lackiert,
RAL 7022 Umbragrau



Quadratrohr-Fuß
Stahl lackiert,
RAL 9017 verkehrsschwarz
seidenmatt

Anstatt der Standardfüße können gegen Mehrpreis folgende Füße gewählt werden:



Gussfuß
Aluminium poliert



Quadratrohr-Fuß
Stahl, Glanzchrom



Holzfuß
Eiche natur, H98



Holzfuß
Eiche dunkel, H70



Holzfuß
Nussbaum amerikanisch,
H81